

Ghid rapid de utilizare difuzoare coaxiale seria CS- Model 44KSC6504

Vă mulțumim pentru alegerea produselor marca Kicker. Difuzoarele coaxiale seria CS oferă performanțe remarcabile și un bas ultra curat fiind alegerea potrivită pentru un upgrade rapid și de calitate al sistemului audio al mașinii dumneavoastră.

Difuzoarele coaxiale KICKER seria KS oferă o îmbunătățire excelentă a sistemul audio al vehiculului, oferind sunet excelent pe toată gama de frecvențe. Grație modului în care au fost concepute difuzoarele din seria KS necesită mai puțină energie pentru a reda muzica dumneavoastră.

Difuzoarele au fost realizate pentru a asigura performanțe optime pentru o perioadă lungă de timp.

AVERTISMENT DE SIGURANȚĂ

Funcționarea continuă, prelungită a amplificatorului, difuzorului sau subwooferului supralimentat, distorsionat sau la capacitate redusă poate determina supraîncălzirea sistemului dumneavoastră audio, ceea ce poate conduce la izbucnirea unui incendiu și deteriorarea unor componente ale sistemului sau chiar ale mașinii. Amplificatoarele necesită ventilație deschisă de până la 10 cm. Subwooferele trebuie montate cu o distanță de cel puțin 1 inch (2,5 cm) între partea frontală a difuzorului și orice suprafață.

Pachetul conține:

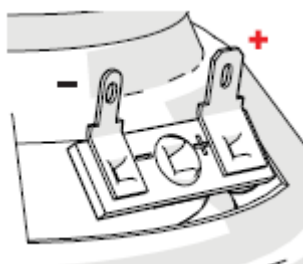
- 2 buc difuzoare coaxiale
- 8 buc șuruburi și cleme
- 2 buc cabluri conectare
- 4 capace izolatoare

Specificatii tehnice

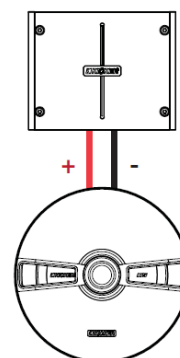
Model	44KSC6504
Tip difuzoare	2- căi
Dimensiune (inch, mm)	6-1/2", 160 mm
Tweeter (inch, mm)	3/4", 20 mm
Impedanță (Ω)	4
Putere maximă (W)	200
Putere nominală (W)	100
Sensibilitate (1W, 1m)	90
Răspuns în frecvență (Hz)	43-21K

Diametru gaura montaj	4-13/16", 123 mm
Înălțime montaj (inch, mm)	3/16", 4 mm
Adâncime montaj (inch, mm)	1-13/16", 46 mm
Grile	Da
Material magnet tweeter	Neodymium
Material dom tweeter	Mătase
Tip tweeter	Dome
Material Con woofer	Polipropilenă
Material surround woofer	Cauciuc

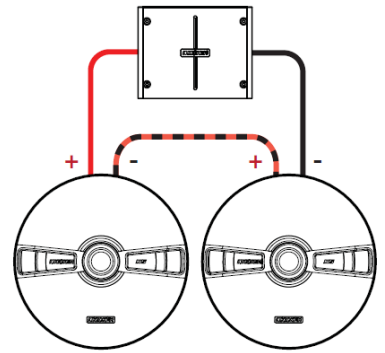
1. Conectați cablurile furnizate la difuzor. Difuzoarele 44KSC6504 au o impedanță de 4 ohm și funcționează cu orice unitate audio sau amplificator proiectate să funcționeze la impedanța de 4 ohm.



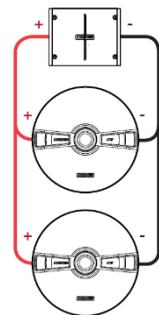
2. Conectați cablurile la unitatea mașinii sau la un amplificator.



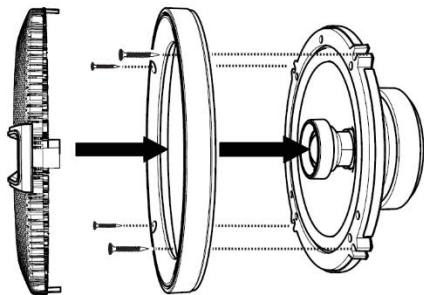
3. Dacă conectați cele 2 difuzoare seria KS în serie la un singur canal impedanța totală va fi de 8 ohmi.



4. Dacă conectați cele 2 difuzoare seria KS în paralel la un singur canal impedanța totală va fi de 2 ohmi.



5. Utilizați șuruburile din pachet pentru a securiza difuzoarele.



Montaj difuzor coaxial

