

## Ghid rapid de utilizare difuzoare coaxiale seria CS- Model 46CSC54


Vă mulțumim pentru alegerea produselor marca Kicker. Difuzoarele coaxiale seria CS oferă performanțe remarcabile și un bas ultra curat fiind alegerea potrivită pentru un upgrade rapid și de calitate al sistemului audio al mașinii dumneavoastră.

Pachetul conține:

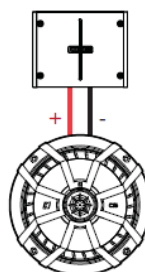
- 2 buc difuzoare coaxiale
- 8 buc șuruburi și cleme
- 2 buc cabluri conectare
- 4 capace izolatoare

Specificatii tehnice			
Model	46CSC54	Diametru gaura montaj	4-1/2", 115 mm
Tip difuzoare	2- căi	Înălțime montaj (inch, mm)	1/4", 7 mm
Dimensiune (inch, mm)	5-1/4", 130 mm	Adâncime montaj (inch, mm)	1-3/4", 43 mm
Tweeter (inch, mm)	1/2", 13 mm	Grile	Da
Impedanță (Ω)	3.4	Material magnet tweeter	Neodymium
Putere maximă (W)	225	Material dom tweeter	PEI polipropilenă
Putere nominală (W)	75	Tip tweeter	Balanced-dome
Sensibilitate (1W, 1m)	90	Material Con woofer	Polipropilenă
Răspuns în frecvență (Hz)	40-20K	Material surround woofer	Spumă poliester

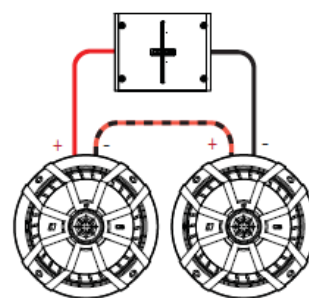
1. Conectați cablurile furnizate la difuzor.



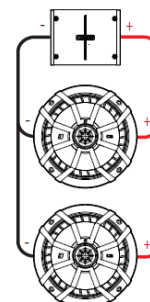
2. Conectați cablurile la unitatea mașinii sau la un amplificator.



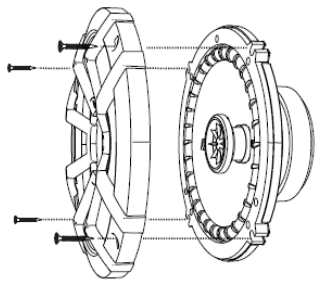
3. Dacă conectați cele 2 difuzoare seria CS în serie la un singur canal impedanța totală va fi de 8 ohmi.



4. Dacă conectați cele 2 difuzoare seria CS în paralel la un singur canal impedanța totală va fi de 2 ohmi.



5. Utilizați șuruburile din pachet pentru a securiza difuzoarele.



## Montaj difuzor coaxial

