

## Ghid rapid de utilizare difuzoare coaxiale seria DS- Model 43DSC6704

Vă mulțumim pentru alegerea produselor marca Kicker. Difuzoarele coaxiale seria DS oferă performanțe remarcabile și un bas ultra curat fiind alegerea potrivită pentru un upgrade rapid și de calitate al sistemului audio al mașinii dumneavoastră.

Pachetul conține:

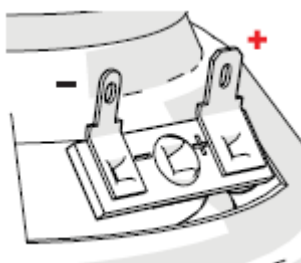
- 2 buc difuzoare coaxiale
- 8 buc șuruburi și cleme
- 2 buc cabluri conectare
- 4 capace izolatoare

### Specificatii tehnice

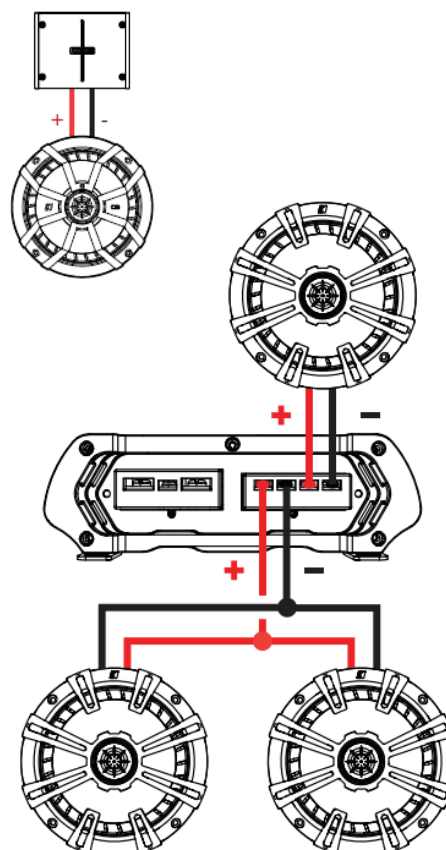
Model	43DSC6704
Tip difuzoare	2- căi
Dimensiune (inch, mm)	6-3/4", 165 mm
Tweeter (inch, mm)	1/2", 13 mm
Impedanță (Ω)	4
Putere maximă (W)	240
Putere nominală (W)	60
Sensibilitate (1W, 1m)	90 dB
Răspuns în frecvență (Hz)	40-20K

Diametru gaura montaj	5-1/2", 140 mm
Înălțime montaj (inch, mm)	3/16", 4 mm
Adâncime montaj (inch, mm)	1-13/16", 47 mm
Grile	Da
Material magnet tweeter	Neodymium
Material dom tweeter	PEI polipropilenă
Tip tweeter	Balanced-dome
Material Con woofer	Polipropilenă
Material surround woofer	Spumă poliester

1. Conectați cablurile furnizate la difuzor.



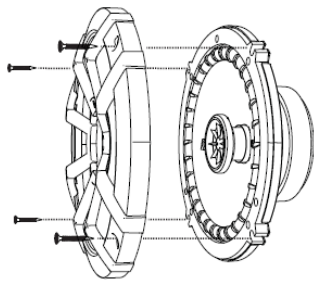
2. Conectați cablurile la unitatea mașinii sau la un amplificator.



3. Dacă conectați cele 1 difuzor seria DS la un singur canal impedanța va fi de 4 ohmi.

4. Dacă conectați cele 2 difuzoare seria DS în paralel la un singur canal impedanța totală va fi de 2 ohmi.

5. Utilizați șuruburile din pachet pentru a securiza difuzoarele.



### Montaj difuzor coaxial

